

ШКОЛЬНОЕ МЕНЮ

34

НА 02.05.24

Согласовано
Директор школы № 34

Наименование блюда	Выход (г)	Калорийность, Ккал	Белки, г	Жиры, г	Углеводы, г	Примерное количество хлебных единиц*
Завтрак 1-4 класс						
Бутерброд горячий с сыром	45	173,0	7,2	11,0	11,5	0,9
Каша молочная " Дружба " с маслом	200/8	251,0	6,2	12,0	31,6	2,6
Какао с молоком	200	128,0	3,9	3,1	21,1	1,8
Йогурт " Э го ша " 1/100	1шт	85,0	3,6	2,8	11,3	0,9
Батон витаминный с микронутриентами	33	92,4	2,6	0,7	18,9	1,6
Стоимость рациона	85,20	729,4	23,5	29,6	94,4	7,8
Обед 1-4 класс						
Щи из свежей капусты с картофелем, мясом тушеным, зеленью	270	101,0	4,4	5,9	7,7	0,6
Макаронник с мясом тушеным	200	400,0	19,1	19,0	38,0	3,2
Икра кабачковая (доп. гарнир)	45	35,0	0,5	2,1	3,5	0,3
Компот из кураги	200	86,0	1,0	0,0	13,2	1,1
Хлеб полезный с микронутриентами	25	53,0	1,8	0,3	10,8	0,9
Батон витаминный с микронутриентами	30	84,0	2,4	0,6	17,1	1,4
Стоимость рациона	102,24	759,0	29,2	27,9	90,3	7,5

Инженер-техн

С. С. Солярова Е.А.

Калькулятор

Малышева Г.А.

Директор по
производству
Корнева

* - Информация о количестве хлебных единиц в блюде сформирована расчетным методом. Лабораторные исследования не проводились. Показатель может быть использован только для примерной оценки количества хлебных единиц в блюде.

ШКОЛЬНОЕ МЕНЮ

НА 02.05.24

Согласовано
Директор школы № 34



Наименование блюда	Выход (г)	Калорийность, Ккал	Белки, г	Жиры, г	Углеводы, г	Примерное количество хлебных единиц*
Завтрак 1-4 класс(льготный+платный)						
Бутерброд горячий с сыром	45	173,0	7,2	11,0	11,5	0,9
Каша молочная " Дружба " с маслом	200/8	251,0	6,2	12,0	31,6	2,6
Какао с молоком	200	128,0	3,9	3,1	21,1	1,8
Йогурт " Э г о ш а " 1/100	1шт	85,0	3,6	2,8	11,3	0,9
Батон витаминный с микронутриентами	33	92,4	2,6	0,7	18,9	1,6
Стоимость рациона	85,20	729,4	23,5	29,6	94,4	7,8
Обед 1-4 класс(льготный+платный)						
Щи из свежей капусты с картофелем,мясом тушеным, зеленью	270	101,0	4,4	5,9	7,7	0,6
Макаронник с мясом тушеным	200	400,0	19,1	19,0	38,0	3,2
Икра кабачковая (доп.гарнир)	45	35,0	0,5	2,1	3,5	0,3
Компот из кураги	200	86,0	1,0	0,0	13,2	1,1
Хлеб полезный с микронутриентами	25	53,0	1,8	0,3	10,8	0,9
Батон витаминный с микронутриентами	30	84,0	2,4	0,6	17,1	1,4
Стоимость рациона	102,24	759,0	29,2	27,9	90,3	7,5
Полдник 1-4 класс (льготный+платный)						
Пирожок печеный сдобный с картофелем и луком	75	149,0	4,2	5,4	20,9	1,7
Напиток овсяный 0,2	1шт	100,0	2,0	1,0	22,0	1,8
Стоимость рациона	39,41	249,0	6,2	6,4	42,9	3,5

Инженер-техн

Столярова Е.А.

Калькулятор

Малышева Г.А.

Директор по
производству
Корнева

* - Информация о количестве хлебных единиц в блюде сформирована расчетным методом. Лабораторные исследования не проводились. Показатель может быть использован только для примерной оценки количества хлебных единиц в блюде.

ШКОЛЬНОЕ МЕНЮ


НА 02.05.24

Согласовано

Директор школы № 34


Наименование блюда	Выход (г)	Калорийность, Ккал	Белки, г	Жиры, г	Углеводы, г	Примерное количество хлебных единиц*
Завтрак 5-11 класс(льготный+платный)						
Сыр порционно	10	35,0	2,3	2,9	0,0	0,0
Масло сливочное	10	66,0	0,1	7,3	0,1	0,0
Каша молочная " Дружба " с маслом	200/5	228,0	6,2	8,5	31,6	2,6
Какао с молоком	200	128,0	3,9	3,1	21,1	1,8
Йогурт " Э г о ш а " 1/100	1шт	85,0	3,6	2,8	11,3	0,9
Батон витаминный с микронутриентами	45	126,0	3,6	0,9	25,7	2,1
Стоимость рациона	85,20	668,0	19,7	25,5	89,8	7,4
Обед 5-11 класс(льготный+платный)						
Щи из свежей капусты с картофелем, мясом тушеным, зеленью	270	101,0	4,4	5,9	7,7	0,6
Макаронник с мясом тушеным	200	400,0	19,1	19,0	38,0	3,2
Компот из кураги	200	86,0	1,0	0,0	13,2	1,1
Хлеб полезный с микронутриентами	25	53,0	1,8	0,3	10,8	0,9
Батон витаминный с микронутриентами	25	70,0	2,0	0,5	14,3	1,2
Стоимость рациона	102,24	710,0	28,3	25,7	84,0	7,0
Полдник 5-11 класс (льготный+платный)						
Пирожок печеный сдобный с картофелем и луком	75	149,0	4,2	5,4	20,9	1,7
Напиток овсяный 0,2	1шт	100,0	2,0	1,0	22,0	1,8
Стоимость рациона	39,41	249,0	6,2	6,4	42,9	3,5

Инженер-техн




Столярова Е.А.

Калькулятор



Малышева Г.А.

Директор по
производству
Корнева





* - Информация о количестве хлебных единиц в блюде сформирована расчетным методом. Лабораторные исследования не проводились. Показатель может быть использован только для примерной оценки количества хлебных единиц в блюде.


МЕНЮ УЧИТЕЛЯ на 02 МАЯ 2022



Наименование блюда	Цена	Выход (г)	Калорийность, Ккал	Белки, г	Жиры, г	Углеводы, г	Примерное количество хлебных единиц*
Холодные блюда							
Сыр порционно	7,88	10	35,0	2,3	2,9	0,0	0,0
Масло сливочное	8,92	10	66,0	0,1	7,3	0,1	0,0
Бутерброд горячий с сыром	26,67	45	173,0	7,2	11	11,5	0,9
Икра кабачковая	16,47	100	78,0	1,2	4,8	7,8	0,6
Первые блюда							
Щи из свежей капусты с картофелем, мясом тушеным, зеленью	23,88	270	101,0	4,4	5,9	7,7	0,6
Вторые блюда							
Каша молочная " Дружба " с маслом	20,50	200/5	228,0	6,2	8,5	31,6	2,6
Макаронник с мясом тушеным	72,01	200	400,0	19,1	19,0	38,0	3,2
Гарниры							
Икра кабачковая (доп. гарнир)	7,42	45	35,0	0,5	2,1	3,5	0,3
Постные блюда							
Щи из свежей капусты с картофелем, зеленью	11,00	250	87,0	1,7	5,0	7,7	0,6
Котлеты морковные	15,24	100	161,0	3,3	7,8	16,5	1,3
Вермишель отварная с маслом растительным	4,54	150	209,0	5,3	9,3	25,8	2,1
Напитки							
Чай с сахаром	1,44	200	41,0	0,2	0,1	10,1	0,8
Чай без сахара	0,48	200	2,0	0,2	0,1	0,1	0,0
Какао с молоком	16,77	200	128,0	3,9	3,1	21,1	1,8
Компот из кураги	6,62	200	86,0	1,0	0,0	13,2	1,1
Хлеб							
Хлеб полезный с микронутриентами	1,77	25	53,0	1,8	0,3	10,8	0,9
Батон витаминный с микронутриентами	3,14	25	70,0	2,0	0,5	14,3	1,2

Столярова Е.А. 

Калькулятор
Малышева Г.А. 

Директор по производству 

* -R[-34]C:RC[12] Информация о количестве хлебных единиц в блюде сформирована расчетным методом. Лабораторные исследования не проводились. Показатель может быть использован только для примерной оценки количества хлебных единиц в блюде.

ШКОЛЬНОЕ МЕНЮ

(гипоаллергенное)

на 02.05.2024

Согласовано

Директор школы № 34

(Зими́на, Па́трушева)



Наименование блюда	Выход (г)	Калорийность, Ккал	Белки, г	Жиры, г	Углеводы, г	Примерное количество хлебных единиц*
Завтрак 1-4 кл Указ Президента						
Овощи свежие с маслом	100	106	0,9	10,1	2,8	0,2
Груша	1шт	92	0,8	0,6	20,6	1,7
Пюре фруктовое	90	60	0,0	0,0	15,0	1,3
Чай с сахаром	200	41	0,2	0,1	10,1	0,8
Стоимость рациона	85,20	299	1,9	10,8	48,5	4,0

Обед						
Щи из свежей капусты с картофелем, зеленью	250	79	1,6	5,0	7,0	0,6
Пюре картофельное	130	85	2,2	4,1	10,0	0,8
Груша	1шт	92	0,8	0,6	20,6	1,7
Пюре фруктовое	90	60	0,0	0,0	15,0	1,3
Чай с сахаром	200	41	0,2	0,1	10,1	0,8
Сок фруктовый фасованный	200	90	0,0	0,0	22,4	1,9
Стоимость рациона	102,24	447	4,8	9,8	85,1	7,1

Полдник						
Напиток овсяный	200	140	2,0	6,4	19,0	1,6
Яблоко	1шт	58	0,5	0,5	12,7	1,1
Стоимость рациона	39,41	198	2,5	6,9	31,7	2,6

Инженер-технолог
Столярова Е.А.

Калькулятор
Мальшева Г.А.

Директор по
производству
Корнева Е.И.

* - Информация о количестве хлебных единиц в блюде сформирована расчетным методом. Лабораторные исследования не проводились. Показатель может быть использован только для примерной оценки количества хлебных единиц в блюде.