


# ШКОЛЬНОЕ МЕНЮ


НА 08.04.24


Согласовано  
 и.о. Директор школы № 34



Наименование блюда	Выход (г)	Калорийность, Ккал	Белки, г	Жиры, г	Углеводы, г	Примерное количество хлебных единиц*
<b>Завтрак 1-4 класс</b>						
Масло сливочное	10	66,0	0,1	7,3	0,1	0
Сыр порционнo	23	81,0	5,3	6,7	0,0	0
Каша молочная пшеничная с маслом	200/5	207,0	6,4	7,6	28,3	2,4
Груша	1шт	92,0	0,8	0,6	20,6	1,7
Какао с молоком	200	128,0	3,9	3,1	21,1	1,8
Батон витаминный с микронутриентами	29	81,2	2,3	0,6	16,6	1,3
<b>Стоимость рациона</b>	<b>85,20</b>	<b>655,2</b>	<b>18,8</b>	<b>25,9</b>	<b>86,7</b>	<b>7,2</b>
<b>Обед 1-4 класс</b>						
Борщ со свежей капустой и картофелем, мясом, сметаной, зеленью	10/260	101,0	4,2	5,2	9,3	0,8
Плов из говядины	200	300,0	11,6	11,7	37,1	3,1
Огурцы свежие ( доп. гарнир)	70	10,0	0,6	0,1	1,8	0,1
Напиток из облепихи	200	60,0	0,0	0,0	15,0	1,3
Хлеб полезный с микронутриентами	26	55,1	1,9	0,3	11,2	0,9
Батон витаминный с микронутриентами	36	101,0	2,9	0,7	20,6	1,7
<b>Стоимость рациона</b>	<b>102,24</b>	<b>627,1</b>	<b>21,2</b>	<b>18,0</b>	<b>95,0</b>	<b>7,9</b>

Инженер-технолог  
 Столярова Е.А. 

Калькулятор  
 Малышева Г.А. 

Директор по производству  
 Корнева 

\* - Информация о количестве хлебных единиц в блюде сформирована расчетным методом. Лабораторные исследования не проводились. Показатель может быть использован только для примерной оценки количества хлебных единиц в блюде.

# ШКОЛЬНОЕ МЕНЮ

НА 08.04.24

Согласовано

И.О. Директор школы № 34



Наименование блюда	Выход (г)	Калорийность, Ккал	Белки, г	Жиры, г	Углеводы, г	Примерное количество хлебных единиц*
<b>Завтрак 1-4 класс(льготный+платный)</b>						
Масло сливочное	10	66,0	0,1	7,3	0,1	0
Сыр порционнo	23	81,0	5,3	6,7	0,0	0
Каша молочная пшеничная с маслом	200/5	207,0	6,4	7,6	28,3	2,4
Г р у ш а	1шт	92,0	0,8	0,6	20,6	1,7
Какао с молоком	200	128,0	3,9	3,1	21,1	1,8
Батон витаминный с микронутриентами	29	81,2	2,3	0,6	16,6	1,3
<b>Стоимость рациона</b>		<b>85,20</b>	<b>18,8</b>	<b>25,9</b>	<b>86,7</b>	<b>7,2</b>
<b>Обед 1-4 класс(льготный+платный)</b>						
Борщ со свежей капустой и картофелем, мясом, сметаной, зеленью	10/260	101,0	4,2	5,2	9,3	0,8
Плов из говядины	200	300,0	11,6	11,7	37,1	3,1
Огурцы свежие ( доп.гарнир)	70	10,0	0,6	0,1	1,8	0,1
Напиток из облепихи	200	60,0	0,0	0,0	15,0	1,3
Хлеб полезный с микронутриентами	26	55,1	1,9	0,3	11,2	0,9
Батон витаминный с микронутриентами	36	101,0	2,9	0,7	20,6	1,7
<b>Стоимость рациона</b>		<b>102,24</b>	<b>21,2</b>	<b>18,0</b>	<b>95,0</b>	<b>7,9</b>
<b>Полдник(льготный+платный)</b>						
Молоко витаминизированное 0,2	1шт	120,0	6,0	6,4	9,4	0,8
Сдоба обыкновенная	70	187,0	5,4	4,2	31,8	2,6
<b>Стоимость рациона</b>		<b>39,41</b>	<b>11,4</b>	<b>10,6</b>	<b>41,2</b>	<b>3,4</b>

Инженер-техно

Столярова Е.А.

Калькулятор

Малышева Г.А.

Директор по  
производству  
Корнева

\* - Информация о количестве хлебных единиц в блюде сформирована расчетным методом. Лабораторные исследования не проводились. Показатель может быть использован только для примерной оценки количества хлебных единиц в блюде.

# ШКОЛЬНОЕ МЕНЮ

НА 08.04.24

Согласовано

И.О. Директор школы № 34



Наименование блюда	Выход (г)	Калорийность, Ккал	Белки, г	Жиры, г	Углеводы, г	Примерное количество хлебных единиц*
<b>Завтрак 5-11 класс(льготный+платный)</b>						
Бефстроганов из филе индейки	100	179,0	11,0	12,5	5,5	0,4
Пюре картофельное	180	130,0	3,8	6,3	14,5	1,2
Чай с лимоном	200/7	43,0	0,3	0,1	10,3	0,9
Батон витаминный с микронутриентами	26	73,0	2,1	0,5	14,9	1,2
<b>Стоимость рациона</b>		<b>425,0</b>	<b>17,2</b>	<b>19,4</b>	<b>45,2</b>	<b>3,7</b>
<b>Обед 5-11 класс(льготный+платный)</b>						
Борщ со свежей капустой и картофелем, мясом ,сметаной, зеленью	10/260	101,0	4,2	5,2	9,3	0,8
Плов из говядины	200	300,0	11,6	11,7	37,1	3,1
Напиток из облепихи	200	60,0	0,0	0,0	15,0	1,3
Хлеб полезный с микронутриентами	25	53,0	1,8	0,3	10,8	0,9
Батон витаминный с микронутриентами	25	70,0	2,0	0,5	14,3	1,1
<b>Стоимость рациона</b>		<b>584,0</b>	<b>19,6</b>	<b>17,7</b>	<b>86,5</b>	<b>7,2</b>
<b>Полдник 5-11 класс(льготный+платный)</b>						
Компот из смеси ягод	200	49,0	0,2	0,1	12,0	1,0
Х а ч а п у р и	70	227,0	9,0	10,6	19,5	1,6
Я б л о к о	1шт	58,0	0,5	0,5	12,7	1,0
<b>Стоимость рациона</b>		<b>334,0</b>	<b>9,7</b>	<b>11,2</b>	<b>44,2</b>	<b>3,6</b>

Инженер-техно

Столярова Е.А.

Калькулятор

Малышева Г.А.

Директор по  
производству  
Корнева

\* - Информация о количестве хлебных единиц в блюде сформирована расчетным методом. Лабораторные исследования не проводились. Показатель может быть использован только для примерной оценки количества хлебных единиц в блюде.

МЕНЮ УЧИТЕЛЯ на 08 АПРЕЛЯ 2022

Согласовано

И.о. Директор школы № 37



Наименование блюда	Цена	Выход (г)	Калорийность, Ккал	Белки, г	Жиры, г	Углеводы, г	Примерное количество хлебных единиц*
<b>Холодные блюда</b>							
Масло сливочное	8,92	10	66,0	0,1	7,3	0,1	0,08
Сыр порционнo	18,18	23	81,0	5,3	6,7	0,0	0,0
Огурцы свежие с маслом растительным	16,42	100	103,0	0,7	10,08	2,3	0,1
Икра кабачковая	16,47	100	78,0	1,2	4,8	7,8	0,6
<b>Первые блюда</b>							
Борщ со свежей капустой и картофелем, мясом, сметаной, зеленью	28,98	10/260	101,0	4,2	5,2	9,3	0,8
<b>Вторые блюда</b>							
Бефстроганов из филе индейки	53,60	100	179,0	11,0	12,5	5,5	0,4
Плов из говядины	60,90	200	300,0	11,6	11,7	37,1	3,1
Каша молочная пшеничная с маслом	16,87	200/5	207,0	6,4	7,6	28,3	2,4
<b>Гарниры</b>							
Пюре картофельное	21,43	150	108,0	3,1	5,2	12,1	1,0
Огурцы свежие (доп. гарнир)	11,23	70	10,0	0,6	0,1	1,8	0,1
<b>Постные блюда</b>							
Борщ со свежей капустой и картофелем, зеленью	11,32	250	98,0	1,7	4,9	9,77	0,8
Котлеты картофельные	14,18	100	160,0	2,9	7,4	14,3	1,2
Булгур с овощами, кукурузой	20,92	150	234,0	7,2	10	28,8	2,4
<b>Напитки</b>							
Чай с сахаром	1,44	200	41,0	0,2	0,1	10,1	0,8
Чай без сахара	0,48	200	2,0	0,2	0,1	0,1	0,0
Какао с молоком	15,54	200	128,0	3,9	3,1	21,1	1,8
Напиток из облепихи	7,93	200	60,0	0,0	0,0	15,0	1,3
Чай с лимоном	2,76	200/7	43,0	0,3	0,1	10,3	0,9
<b>Хлеб</b>							
Хлеб полезный с микронутриентами	1,77	25	53,0	1,8	0,3	10,8	0,9
Батон витаминный с микронутриентами	3,14	25	70,0	2,0	0,5	14,3	1,2

Столярова Е.А.

Калькулятор

Мальшева Г.А.

Директор по производству

\* -+R[-34]C:RC[12] Информация о количестве хлебных единиц в блюде сформирована расчетным методом. Лабораторные исследования не проводились. Показатель может быть использован только для примерной оценки количества хлебных единиц в блюде.

# ШКОЛЬНОЕ МЕНЮ

(гипоаллергенное)

на 08.04.2024

Согласовано

и.о. Директор школы 34

(Зими́на)



Наименование блюда	Выход (г)	Калорийность, Ккал	Белки, г	Жиры, г	Углеводы, г	Примерное количество хлебных единиц*
<b>Завтрак 1-4 кл Указ Президента</b>						
Пюре картофельное	130	85	2,2	4,1	10,0	0,8
Груша	1шт	92	0,8	0,6	20,6	1,7
Пюре фруктовое	90	60	0,0	0,0	15,0	1,3
Чай с сахаром	200	41	0,2	0,1	10,1	0,8
<b>Стоимость рациона</b>	<b>85,20</b>	<b>278</b>	<b>3,2</b>	<b>4,8</b>	<b>55,7</b>	<b>4,6</b>

<b>Обед</b>						
Винегрет овощной	100	121	1,0	10,1	6,4	0,5
Борщ со свежей капустой и картофелем, зеленью	250	98	1,7	4,9	9,8	0,8
Огурцы свежие (доп.гарнир)	45	6	0,4	0,0	1,1	0,1
Яблоко	1шт	58	0,5	0,5	12,7	1,1
Сок фруктовый фасованный	200	90	0,0	0,0	22,4	1,9
Пюре фруктовое	90	60	0,0	0,0	15,0	1,3
<b>Стоимость рациона</b>	<b>102,24</b>	<b>433,0</b>	<b>3,6</b>	<b>15,5</b>	<b>67,4</b>	<b>5,6</b>

<b>Полдник</b>						
Напиток овсяный	200	140	2,0	6,4	19,0	1,6
Яблоко	1шт	53	0,5	0,5	11,8	1,0
<b>Стоимость рациона</b>	<b>39,41</b>	<b>193</b>	<b>2,5</b>	<b>6,9</b>	<b>30,8</b>	<b>2,6</b>

Инженер-технолог

Столярова Е.А.

Калькулятор

Малышева Г.А.

директор по  
производству

Корнева Е.И.

\* - информация о количестве хлебных единиц в блюде сформирована расчетным методом. лабораторные исследования не проводились. Показатель может быть использован только для примерной оценки количества хлебных единиц в блюде

# ШКОЛЬНОЕ МЕНЮ

(гипоаллергенное)

на 08.04.2024

Согласовано  
и.о. Директор школы 34

(Патрушева)



Наименование блюда	Выход (г)	Калорийность, Ккал	Белки, г	Жиры, г	Углеводы, г	Примерное количество хлебных единиц*
<b>Завтрак 1-4 кл Указ Президента</b>						
Пюре картофельное	130	85	2,2	4,1	10,0	0,8
Груша	1шт	92	0,8	0,6	20,6	1,7
Пюре фруктовое	90	60	0,0	0,0	15,0	1,3
Чай с сахаром	200	41	0,2	0,1	10,1	0,8
<b>Стоимость рациона</b>	<b>85,20</b>	<b>278</b>	<b>3,2</b>	<b>4,8</b>	<b>55,7</b>	<b>4,6</b>

<b>Обед</b>						
Винегрет овощной	100	121	1,0	10,1	6,4	0,5
Борщ со свежей капустой и картофелем, зеленью	250	98	1,7	4,9	9,8	0,8
Огурцы свежие (доп. гарнир)	45	6	0,4	0,0	1,1	0,1
Яблоко	1шт	58	0,5	0,5	12,7	1,1
Сок фруктовый фасованный	200	90	0,0	0,0	22,4	1,9
Пюре фруктовое	90	60	0,0	0,0	15,0	1,3
<b>Стоимость рациона</b>	<b>102,24</b>	<b>433,0</b>	<b>3,6</b>	<b>15,5</b>	<b>67,4</b>	<b>5,6</b>

Инженер-технолог

Столярова Е.А.

Калькулятор

Малышева Г.А.

директор по  
производству

Корнева Е.И.

\* - информация о количестве хлебных единиц в блюде сформирована расчетным методом. Лабораторные исследования не проводились. Показатель может быть использован только для примерной оценки количества хлебных единиц в блюде