


ШКОЛЬНОЕ МЕНЮ





НА 11.10.23

Согласовано
Директор школы № 34

Наименование блюда	Выход (г)	Калорийность, Ккал	Белки, г	Жиры, г	Углеводы, г	Примерное количество хлебных единиц*
Завтрак 1-4 класс						
Масло сливочное порционно 1/15	1 шт	112,0	0,1	12,4	0,1	0
Сыр порционно	20	71,0	4,6	5,8	0	0
Котлеты рубленные из цыплят	90	206,0	18,2	8,1	15,1	1,3
Пюре картофельное	150	108,0	3,1	5,2	12,1	1,0
Чай с сахаром	200	41,0	0,2	0,1	10,1	0,8
Батон витаминный с микронутриентами	27	75,6	2,2	0,5	16,0	1,3
Стоимость рациона	85,20	613,6	28,4	32,1	53,4	4,4
Обед 1-4 класс						
Суп с вермишелью и картофелем, куриным филе, зеленью	10/250	108,0	5,6	3,0	15,0	1,3
Плов из говядины	200	322,0	14,0	13,7	35,6	3,0
Помидоры свежие (доп. гарнир)	70	15,0	0,8	0,14	2,7	0,2
Компот из кураги	200	86,0	1,0	0	13,2	1,1
Я б л о к о	1 шт	53,0	0,5	0,5	11,8	0,9
Хлеб полезный с микронутриентами	25	53,0	1,8	0,3	10,8	0,9
Батон витаминный с микронутриентами	28	78,4	2,2	0,6	16,0	1,3
Стоимость рациона	102,24	715,4	25,9	18,2	105,1	8,7
Полдник						
Молоко витаминизированное 0,2	1 шт	120,0	6,0	6,4	9,4	0,8
Пирожок печеный с рисом, яйцом	75	284,0	13,6	14,5	24,7	2,0
Стоимость рациона	39,41	404,0	19,6	20,9	34,1	2,8

Инженер-техн
Столярова Е.А. 

Калькулятор
Мальшева Г.А. 

Директор по
производству
Корнева 

* - Информация о количестве хлебных единиц в блюде сформирована расчетным методом. Лабораторные исследования не проводились. Показатель может быть использован только для примерной оценки количества хлебных единиц в блюде.


ШКОЛЬНОЕ МЕНЮ


НА 11.10.23


Согласовано
Директор школы № 34



Наименование блюда	Выход (г)	Калорийность, Ккал	Белки, г	Жиры, г	Углеводы, г	Примерное количество хлебных единиц*
Завтрак 1-4 класс(льготный+платный)						
Масло сливочное порционно 1/15	1 шт	112,0	0,1	12,4	0,1	0
Сыр порционно	20	71,0	4,6	5,8	0	0
Котлеты рубленые из цыплят	90	206,0	18,2	8,1	15,1	1,3
Пюре картофельное	150	108,0	3,1	5,2	12,1	1,0
Чай с сахаром	200	41,0	0,2	0,1	10,1	0,8
Батон витаминный с микроэлементами	27	75,6	2,2	0,5	16,0	1,3
Стоимость рациона	85,20	613,6	28,4	32,1	53,4	4,4
Обед 1-4 класс(льготный+платный)						
Суп с вермишелью и картофелем, куриным филе, зеленью	10/250	108,0	5,6	3,0	15,0	1,3
Плов из говядины	200	322,0	14,0	13,7	35,6	3,0
Помидоры свежие (доп.гарнир)	70	15,0	0,8	0,14	2,7	0,2
Компот из кураги	200	86,0	1,0	0	13,2	1,1
Яблоко	1 шт	53,0	0,5	0,5	11,8	0,9
Хлеб полезный с микроэлементами	25	53,0	1,8	0,3	10,8	0,9
Батон витаминный с микроэлементами	28	78,4	2,2	0,6	16,0	1,3
Стоимость рациона	102,24	715,4	25,9	18,2	105,1	8,7
Полдник(льготный+платный)						
Молоко витаминизированное 0,2	1 шт	120,0	6,0	6,4	9,4	0,8
Пирожок печеный с рисом, яйцом	75	284,0	13,6	14,5	24,7	2,0
Стоимость рациона	39,41	404,0	19,6	20,9	34,1	2,8

Инженер-технолог
Столярова Е.А. 

Калькулятор
Малышева Г.А. 

Директор по производству
Корнева 

* - Информация о количестве хлебных единиц в блюде сформирована расчетным методом. Лабораторные исследования не проводились. Показатель может быть использован только для примерной оценки количества хлебных единиц в блюде.

ШКОЛЬНОЕ МЕНЮ

НА 11.10.23

Согласовано
Директор школы № 34



Наименование блюда	Выход (г)	Калорийность, Ккал	Белки, г	Жиры, г	Углеводы, г	Примерное количество хлебных единиц
Завтрак 5-11 класс(льготный+платный)						
Масло сливочное порционно 1/15	1 шт	112,0	0,1	12,4	0,1	0
Биточки домашние	100	198,0	13,8	11,3	10,1	0,8
Пюре картофельное	180	130,0	3,8	6,3	14,5	1,2
Капуста квашеная с маслом растительным, сахаром (доп.гарнир)	45	46,0	0,7	2,3	5,5	0,5
Чай с сахаром	200	41,0	0,2	0,1	10,1	0,8
Батон витаминный с микроэлементами	29	81,2	2,3	0,6	16,6	1,4
Стоимость рациона	85,20	608,2	20,9	33,0	56,9	4,7
Обед 5-11 класс(льготный+платный)						
Суп с вермишелью и картофелем, куриным филе, зеленью	10/250	108,0	5,6	3,0	15,0	1,3
Плов из говядины	200	322,0	14,0	13,7	35,6	3,0
Помидоры свежие (доп.гарнир)	60	13,0	0,7	0,1	2,3	0,1
Компот из кураги	200	86,0	1,0	0	13,2	1,1
Хлеб полезный с микроэлементами	25	53,0	1,8	0,3	10,8	0,9
Батон витаминный с микроэлементами	25	70,0	2,0	0,5	14,3	1,2
Стоимость рациона	102,24	652,0	25,1	17,6	91,2	7,6
Полдник 5-11 класс (льготный+платный)						
Кисель плодово-ягодный витаминизированный	200	112,0	0,0	0	28,0	2,3
Пицца " Школьная "	100	274,0	13,5	10,4	31,5	2,6
Стоимость рациона	39,41	386,0	13,5	10,4	59,5	4,9

Инженер-техник

Столярова Е.А.

Калькулятор

Малышева Г.А.

Директор по
производству
Корнева

* - Информация о количестве хлебных единиц в блюде сформирована расчетным методом. Лабораторные исследования не проводились. Показатель может быть использован только для примерной оценки количества хлебных единиц в блюде.

Меню буфетной продукции на 11 ОКТЯБРЯ 23 г

Согласовано
Директор школы №



Наименование блюда	Цена	Выход (г)	Калорийность, Ккал	Белки, г	Жиры, г	Углеводы, г	Примерное количество хлебных единиц
Масло сливочное порционно 1/15	11,39	1 шт	112,0	0,1	12,4	0,1	0
Сыр порционно	13,10	20	71,0	4,6	5,8	0	0
<i>Первые блюда</i>							
Суп с вермишелью и картофелем, куриным филе, зеленью	17,01	10/250	108,0	5,6	3,0	15,0	1,3
<i>Вторые блюда</i>							
Биточки домашние	42,83	100	198,0	13,8	11,3	10,1	0,8
Плов из говядины	66,32	200	322,0	14,0	13,7	35,6	3,0
Котлеты рубленые из цыплят	51,79	90	206,0	18,2	8,1	15,1	1,3
<i>Гарниры</i>							
Помидоры свежие (доп.гарнир)	10,62	70	15,0	0,8	0,14	2,7	0,2
Капуста квашеная с маслом растительным, сахаром	8,01	45	46,0	0,7	2,3	5,5	0,5
Пюре картофельное	15,08	150	108,0	3,1	5,2	12,1	1,0
<i>Напитки</i>							
Чай с сахаром	1,45	200	41,0	0,2	0,1	10,1	0,8
Чай без сахара	0,42	200	2,0	0,2	0,1	0,1	0
Компот из кураги	6,69	200	86,0	1,0	0,0	13,2	1,1
<i>Хлеб</i>							
Хлеб полезный с микронутриентами	1,77	25	53,0	1,8	0,3	10,8	0,9
Батон витаминный с микронутриентами	3,14	25	70,0	2,0	0,5	14,3	1,2

Столярова Е.А.

Калькулятор

Малышева Г.А.

Директор по
производству

* -+R[-34]C:RC[12] Информация о количестве хлебных единиц в блюде сформирована расчетным методом. Лабораторные исследования не проводились. Показатель может быть использован только для примерной оценки количества хлебных единиц в блюде.

ШКОЛЬНОЕ МЕНЮ

(гипоаллергенное)

на 11.10.2023

Согласовано

Директор школы № 34



3 А

Наименование блюда	Выход (г)	Калорийность, Ккал	Белки, г	Жиры, г	Углеводы, г	Примерное количество хлебных единиц*
Завтрак 1-4 кл Указ Президента						
Капуста квашеная с маслом растительным, сахаром (доп. гарнир)	65	63	1,0	3,3	7,3	0,6
Яблоко	1шт	53	0,5	0,5	11,8	1,0
Пюре фруктовое	90	60	0,0	0,0	15,0	1,3
Чай с сахаром	200	41	0,2	0,1	10,1	0,8
Сок фруктовый фасованный	200	90	0,0	0,0	22,4	1,9
Стоимость рациона	85,20	307	1,7	3,9	66,6	5,6

Обед						
Винегрет овощной	130	161	1,4	13,3	9,0	0,8
Суп картофельный с зеленью	250	108	2,0	5,1	14,0	1,2
Помидоры свежие (доп. гарнир)	75	16	0,9	0,2	2,9	0,2
Яблоко	1шт	53	0,5	0,5	11,8	1,0
Пюре фруктовое	90	60	0,0	0,0	15,0	1,3
Компот из кураги	200	86	1,0	0,0	13,2	1,1
Стоимость рациона	102,24	484	5,8	19,1	65,9	5,5

Инженер-технолог

Столярова Е.А.

Калькулятор

Малышева Г.А.

директор по
производству

Корнева Е.И.

* - информация о количестве хлебных единиц в блюде сформирована расчетным методом. лабораторные исследования не проводились. Показатель может быть использован только для примерной оценки количества хлебных единиц в блюде

ШКОЛЬНОЕ МЕНЮ

(гипоаллергенное)

на 11.10.2023

Согласовано

Директор школы



1 А

Наименование блюда	Выход (г)	Калорийность, Ккал	Белки, г	Жиры, г	Углеводы, г	Примерное количество хлебных единиц*
Завтрак 1-4 кл Указ Президента						
Капуста квашеная с маслом растительным, сахаром (доп. гарнир)	65	63	1,0	3,3	7,3	0,6
Яблоко	1 шт	53	0,5	0,5	11,8	1,0
Пюре фруктовое	90	60	0,0	0,0	15,0	1,3
Чай с сахаром	200	41	0,2	0,1	10,1	0,8
Сок фруктовый фасованный	200	90	0,0	0,0	22,4	1,9
Стоимость рациона	85,20	307	1,7	3,9	66,6	5,6
Обед						
Винегрет овощной	130	161	1,4	13,3	9,0	0,8
Суп картофельный с зеленью	250	108	2,0	5,1	14,0	1,2
Помидоры свежие (доп. гарнир)	75	16	0,9	0,2	2,9	0,2
Яблоко	1 шт	53	0,5	0,5	11,8	1,0
Пюре фруктовое	90	60	0,0	0,0	15,0	1,3
Компот из кураги	200	86	1,0	0,0	13,2	1,1
Стоимость рациона	102,24	484	5,8	19,1	65,9	5,5

Инженер-технолог
Столярова Е.А.

Калькулятор
Малышева Г.А.

производству
Корнева Е.И.

* - Информация о количестве хлебных единиц в блюде сформирована расчетным методом. Лабораторные исследования не проводились. Показатель может быть использован только для примерной оценки количества хлебных единиц в блюде.